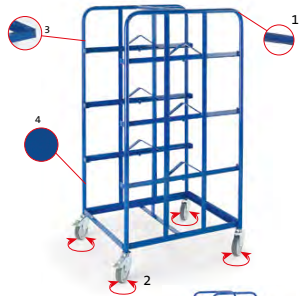


Beistell- und Kommissionierwagen

Alle Wagen fest verschweißt! Nichts wackelt - stattdessen

Stabilität! Alle Sondergrößen möglich! Keine Selbstmontage!



- 1 Stahlrohr Ø 26,9 x 1,75 mm
- 2 4 x Lenkrollen mit TPE-Bereifung und Rillenkugellager, Gehäuse verzinkt, Feststeller an den Lenkrollen gemäß Europäischer Norm EN 1757-3
- 3 Ladeflächen zur Aufnahme von Kunststoffkästen
Bei Art.-Nr. 16-4400 Auflageebene 3-seitig mit Rand aus Winkelstahl 30/30/3 mm. Bei Art.-Nr. 16-4410 Etagen in Waagrecht- oder Schrägstellung nutzbar (Bodenebene waagrecht).
- 4 Pulverbeschichtung RAL 5010 enzianblau



Abb. mit Zubehör

| | Kommissionierwagen 5 Ladeflächen | Kommissionierwagen 4 doppelseitige Ladeflächen |
|---------------------|-------------------------------------|--|
| Artikel-Nr. | 16-4400 | 16-4410 |
| Ladefläche [mm] LxB | 610x410 | 2x 610x410 |
| Außenmaß [mm] LxB | 710x575 | 850x755 |
| Gesamthöhe [mm] | 1570 | 1520 |
| Etagenhöhen [mm] | 270/520/770/1020/1270 | 185/505/855/1205 |
| Anzahl Ladeflächen | 5 | 2x 4 |
| Tragkraft [kg] | 150 | 250 |
| Rad-Ø [mm] | 125 | 125 |
| Eigengewicht [kg] | 24 | 43 |
| Preis [€] | 371,- | 423,- |



- 1 Stahlkonstruktion aus Winkelstahl, Rechteckrohr und Stahlrohr
- 2 Lenkrollen mit TPE-Bereifung und Rillenkugellager, Gehäuse verzinkt, Feststeller an den Lenkrollen gemäß Europäischer Norm EN 1757-3
- 3 Bockrollen (nicht drehbar) mit TPE-Bereifung und Rillenkugellager, Gehäuse verzinkt
- 4 Ladefläche aus Holzwerkstoffplatte (MDF) mit Buchedekor oder offener Rahmen für Euro-Kunststoffkästen
- 5 Rahmen aus Winkelstahl 40/40/4 mm
- 6 Etagenböden wahlweise fest oder neigbar aus Winkelstahl 30/30/3 mm
- 7 Pulverbeschichtung RAL 5010 enzianblau

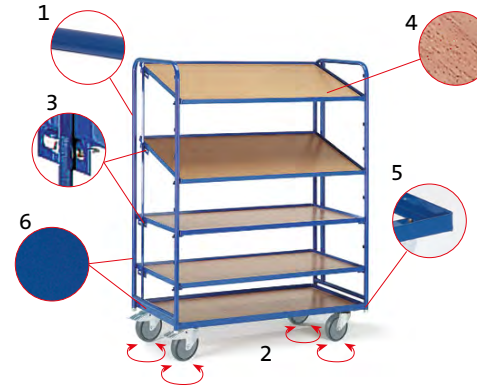


| | Beistellwagen fest | |
|---------------------|--------------------|--------------|
| Artikel-Nr. | 16-4340 | 16-4341 |
| Ladefläche [mm] LxB | 620x410 | 620x410 |
| Außenmaß [mm] LxB | 950x420 | 950x420 |
| Etagenhöhe [mm] | 180/670/1150 | 180/670/1150 |
| Etagenböden | offen | Holz |
| Tragkraft [kg] | 200 | 200 |
| Rad Ø [mm] | 125 | 125 |
| Eigengewicht [kg] | 22 | 30 |
| Preis [€] | 291,- | 319,- |

| | Beistellwagen Neigböden | |
|---------------------|-------------------------|--------------|
| Artikel-Nr. | 16-4330 | 16-4331 |
| Ladefläche [mm] LxB | 620x410 | 620x410 |
| Außenmaß [mm] LxB | 950x420 | 950x420 |
| Etagenhöhe [mm] | 180/670/1150 | 180/670/1150 |
| Etagenböden | offen | Holz |
| Tragkraft [kg] | 200 | 200 |
| Rad Ø [mm] | 125 | 125 |
| Eigengewicht [kg] | 26 | 34 |
| Preis [€] | 384,- | 418,- |

Produktinfo:

Beistellwagen wahlweise mit festen oder neigbaren Etagenböden. Bei der neigbaren Variante lassen sich die obere und mittlere Ladefläche nach beiden Seiten um 15° und 30° neigen. Arretierung mittels Federriegel. Dies ermöglicht ein ergonomisches Arbeiten an verschiedensten Arbeitsplätzen. Passende Kunststoffkästen finden Sie auf der Seite 47 (nicht im Lieferumfang enthalten).



- 1 Stahlrohr Ø 26,9 x 1,75 mm
- 2 4 x Lenkrollen mit TPE-Bereifung und Rillenkugellager, Gehäuse verzinkt, 2 x Feststeller an den Lenkrollen gemäß Europäischer Norm EN 1757-3
- 3 Etagenböden variabel einhängbar und stufenlos bis 20° verstellbar, Etagenböden jederzeit nachrüstbar (siehe Tabelle)
- 4 Ladefläche aus Holzwerkstoffplatte (MDF) mit Buchedekor
- 5 Rahmen Grundboden aus Winkelstahl 40/40/4 mm, Rahmen Etagenböden aus Winkelstahl 30/30/3 mm
- 6 Pulverbeschichtung RAL 5010 enzianblau

Produktinfo:

Die Fixierung der Einlegeböden ist in Abständen von 50 mm möglich. Über eine Flügelmutter lassen sich die Böden stufenlos bis 20° neigen. Der überstehende Rand ist je nach Ausführung 15 mm (mit Holzboden) oder 25 mm (offener Rahmen). Im Lieferumfang sind zwei Einlegeböden und ein Grundboden enthalten. Die Tragkraft pro Einlegeboden beträgt max. 60 kg. Bei Ladefläche 820x620 mm und 1240x620 mm mit waagrecht Schiebegriff.

Lieferumfang: 2 Etagenböden + Grundboden

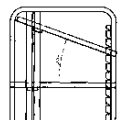


| | Eurokastenwagen | | |
|----------------------|-----------------|----------|----------|
| Artikel-Nr. | 16-4332 | 16-4335 | 16-4342 |
| Ladefläche [mm] LxB | 410x620 | 820x620 | 1240x620 |
| Außenmaß [mm] LxB | 470x630 | 1000x630 | 1420x630 |
| Etagenhöhe [mm] | 200/va. | 200/va. | 240/va. |
| Gesamthöhe [mm] | 1350 | 1350 | 1740 |
| Nutzhöhe [mm] | 1150 | 1150 | 1500 |
| Tragkraft [kg] | 200 | 200 | 200 |
| Rad Ø [mm] | 125 | 125 | 160 |
| Eigengewicht [kg] | 36 | 49 | 62 |
| Preis [€] | 371,- | 459,- | 616,- |
| Art.-Nr. zus. Boden | 16-8810 | 16-8815 | 16-8820 |
| Preis zus. Boden [€] | 84,- | 91,- | 97,- |

| | Eurokastenwagen | | |
|----------------------|-----------------|----------|----------|
| Artikel-Nr. | 16-4333 | 16-4336 | 16-4343 |
| Ladefläche [mm] LxB | 410x620 | 820x620 | 1240x620 |
| Außenmaß [mm] LxB | 470x630 | 1000x630 | 1420x630 |
| Etagenhöhe [mm] | 200/va. | 200/va. | 240/va. |
| Gesamthöhe [mm] | 1350 | 1350 | 1740 |
| Nutzhöhe [mm] | 1150 | 1150 | 1500 |
| Tragkraft [kg] | 200 | 200 | 200 |
| Rad Ø [mm] | 125 | 125 | 160 |
| Eigengewicht [kg] | 27 | 38 | 47 |
| Preis [€] | 332,- | 384,- | 524,- |
| Art.-Nr. zus. Boden | 16-8825 | 16-8830 | 16-8835 |
| Preis zus. Boden [€] | 43,- | 47,- | 53,- |

| | Eurokastenwagen | | |
|----------------------|-----------------|----------|----------|
| Artikel-Nr. | 16-4334 | 16-4337 | 16-4344 |
| Ladefläche [mm] LxB | 410x620 | 820x620 | 1240x620 |
| Außenmaß [mm] LxB | 470x630 | 1000x630 | 1420x630 |
| Etagenhöhe [mm] | 200/va. | 200/va. | 240/va. |
| Gesamthöhe [mm] | 1350 | 1350 | 1740 |
| Nutzhöhe [mm] | 1150 | 1150 | 1500 |
| Tragkraft [kg] | 200 | 200 | 200 |
| Rad Ø [mm] | 125 | 125 | 160 |
| Eigengewicht [kg] | 32 | 53 | 74 |
| Preis [€] | 390,- | 515,- | 719,- |
| Art.-Nr. zus. Boden | 16-8840 | 16-8845 | 16-8850 |
| Preis zus. Boden [€] | 64,- | 91,- | 120,- |

- Eurokästen grau
- Bei dieser Ausführung 600x400x170 mm (LxBxH)
- 3, 6 bzw. 9 Kästen im Lieferumfang enthalten



| | 01-4314 | 01-6414 | 01-6423 | 01-6428 | 01-6441 |
|---------------------|-------------|-------------|-------------|-------------|-------------|
| Artikel-Nr. | 01-4314 | 01-6414 | 01-6423 | 01-6428 | 01-6441 |
| Außenmaß [mm] LxBxH | 400x300x120 | 600x400x170 | 600x400x220 | 600x400x270 | 600x400x420 |
| Innenmaß [mm] LxBxH | 360x260x105 | 560x360x165 | 560x360x215 | 560x360x265 | 560x360x415 |
| Preis [€] | 36,- | 43,- | 43,- | 46,- | 57,- |

Bei Einzelbestellung der Eurokästen ohne Wagen bzw. unter einem Mindestauftragswert von 50,- € netto berechnen wir 9,90 € Abwicklungskosten.